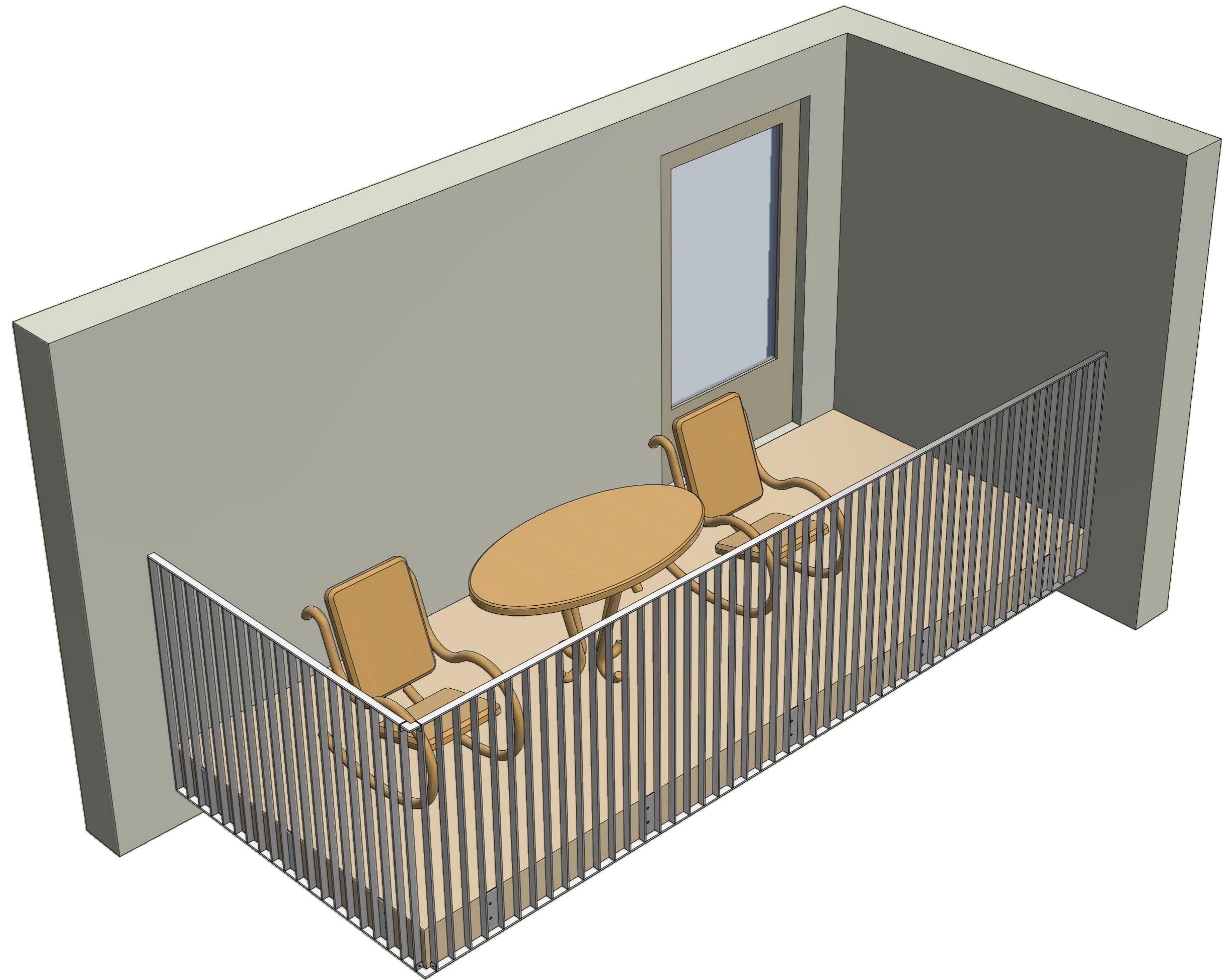
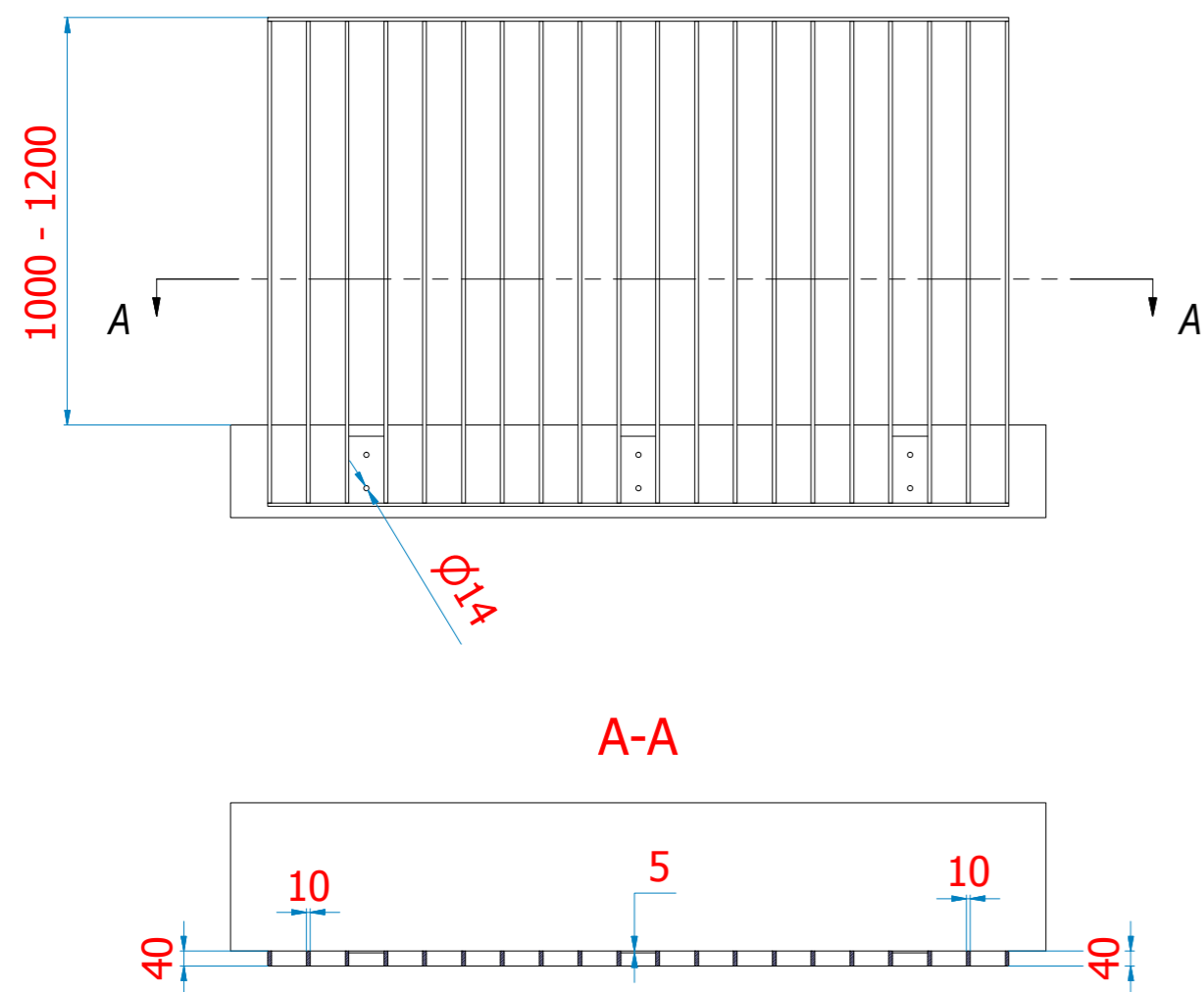



# Rekkverk type\_Stranda

1kN/m :

- 1) posts flat 40x10
- 2) outside flat 40x10
- 3) balusters flat 40x10
- 4) fixing brackets at bottom 5 mm



<b>Stålkonstruksjoner</b> <small>Dimensjonert etter NS-EN 1993-1-1:2005+NA:2008, NS-EN 1993-1-8:2005+NA:2009                  Laster etter NS-EN 1990:2002+NA:2008, 1991-1-1 til -4:2005+NA:2008</small>		<b>Stålkvalitet</b> NS-EN 1993-1-1 pkt.3.1.1 tab.3.1	-	Der annet ikke er angitt skal sveisene utføres med A-Mål min rundt hele profilet Uttytelse av buttsveis >>0,5 NS-EN 1990-2 12.4.2.2 tab.24 Angis på relevant skjøt på tegning	Tegn. <b>Marek</b> Kontrollert. <b>VF</b> Godkjent. <b>VF</b> Prosjekt navn.	TB nr.	Ordre nr.	
Korrosjonsbeskyttelse : NS-EN 1090-2 Kap. F Rengjøringsgrad (P1-P3) : NS-EN 1090-2 pkt. 4.1.3, ISO 8501-3		<b>Skruer</b> NS-EN 1993-1-8 pkt.3.1.1	-	Korrosivitetskategori : NS-EN ISO 12944-2 pkt.5.1.2 tab. 1 Innvendige konstruksjoner (C1-C3) : Utvendige konstruksjoner (C2-C5) : Konstruksjoner i grunnen : Holdbarhetsperiode : NS-EN ISO 12944-1 pkt.4.4				Kunde.
Konstruksjonsegenskaper : NS-EN 1090-1 pkt.4.5 Bæreevne : Angis på hver komponent på tegning Deformasjon i bruksgr.tilstand : Angis på relevante komponenter på tegning Utmatningskapasitet : (vanligvis ikke relevant) Brannmotstand : R 15 A1 (hvis annet ikke oppgis) Prosjektes branntekniske konsulent		<b>Funksjonstoleranse</b> I henhold til NS-EN 1090-2 pkt. D.2	-	Produkt. Dato. 20.04.2015 Rev nr. Prosjektleder. <b>Verner Fagerli</b> Part name.				130_Balcony_Stranda_Sample
<b>Utførelsesklasse</b> NS-EN 1090-2 pkt.4.1.2		-	-					